

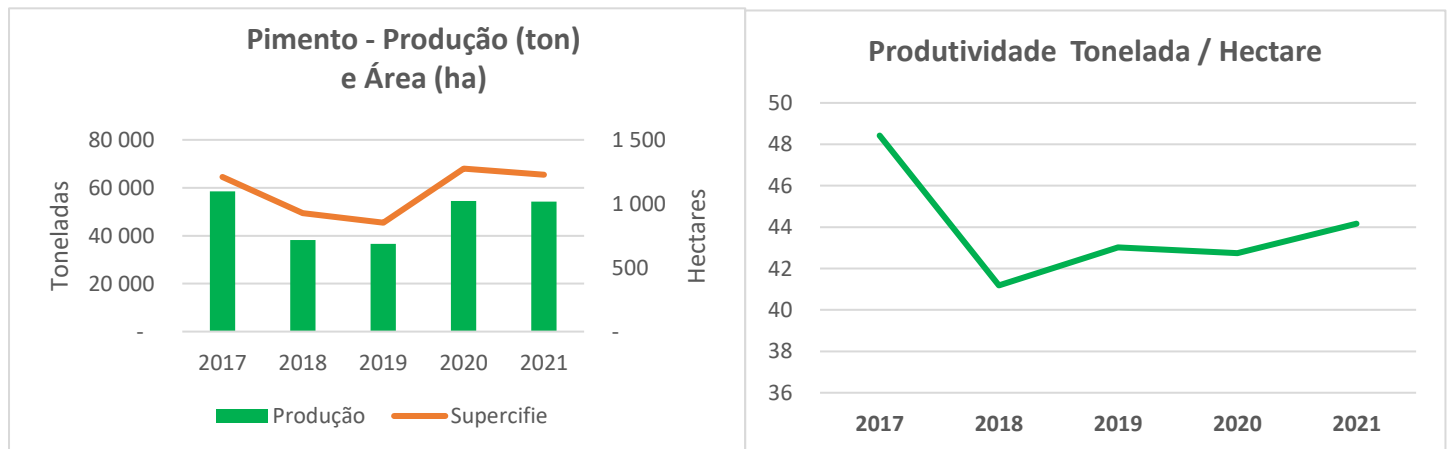
**Análise Setorial**  
**Subsetor – Pimento**  
- Março 2023 -

**Caracterização e Enquadramento do Subsetor**

Os pimentos nascem da planta *Capsicum annum*, são verdes enquanto imaturos, sendo que se tornam maduros quando são vermelhos, laranjas e amarelos. Além disso, o sabor, o formato e o tamanho variam consoante a variedade. Assim, o pimento vermelho é simplesmente uma variedade completamente amadurecida do pimento verde. O pimento verde tem um sabor amargo, enquanto o vermelho, laranja e amarelo são mais doces. Em Portugal destacam-se as seguintes variedades:

**1. Conjuntura Nacional**

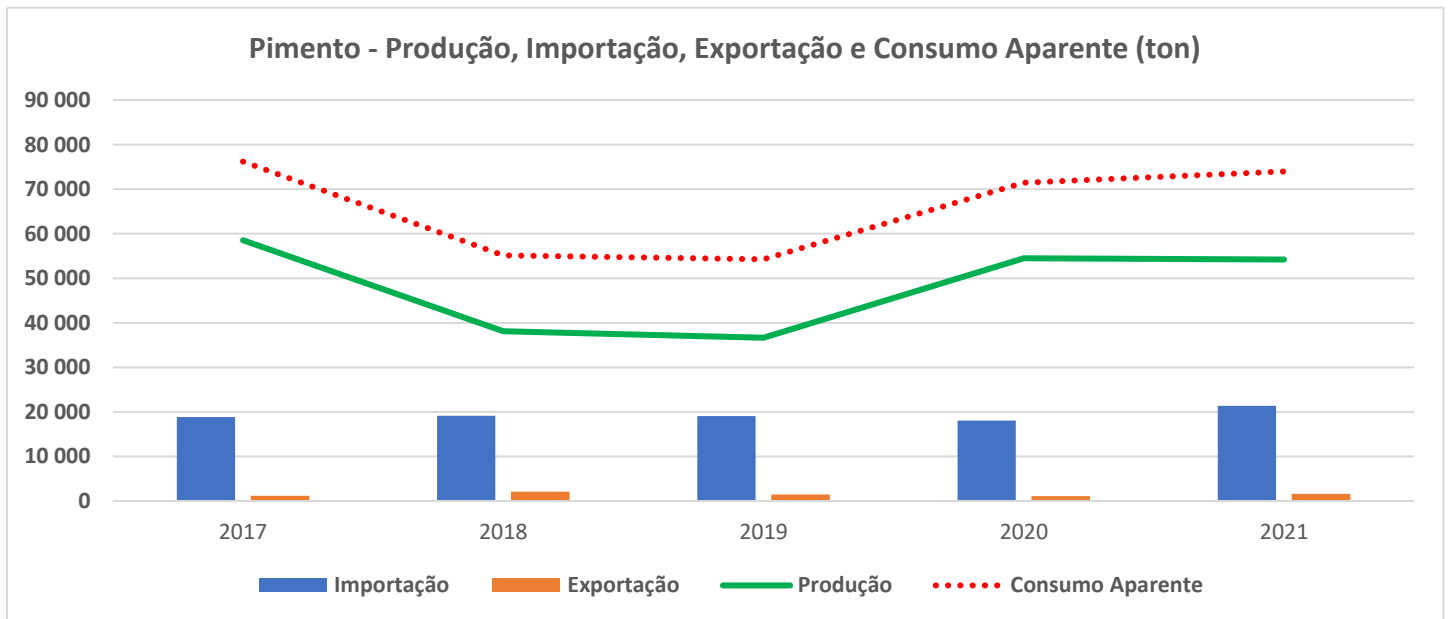
Segundo dados do INE, nos últimos 5 anos, a superfície agrícola dedicada à cultura do pimento tem-se mantido oscilante em valores a rondar o intervalo de 852 hectares a 1.275 hectares. O volume de produção tem acompanhado a mesma tendência. A produção de pimento atingiu em 2021 as 54.187 mil toneladas, para um total de superfície cultivada de 1.227 hectares. A produtividade neste ano foi de 44 toneladas por hectare.



Fonte:INE, 2023

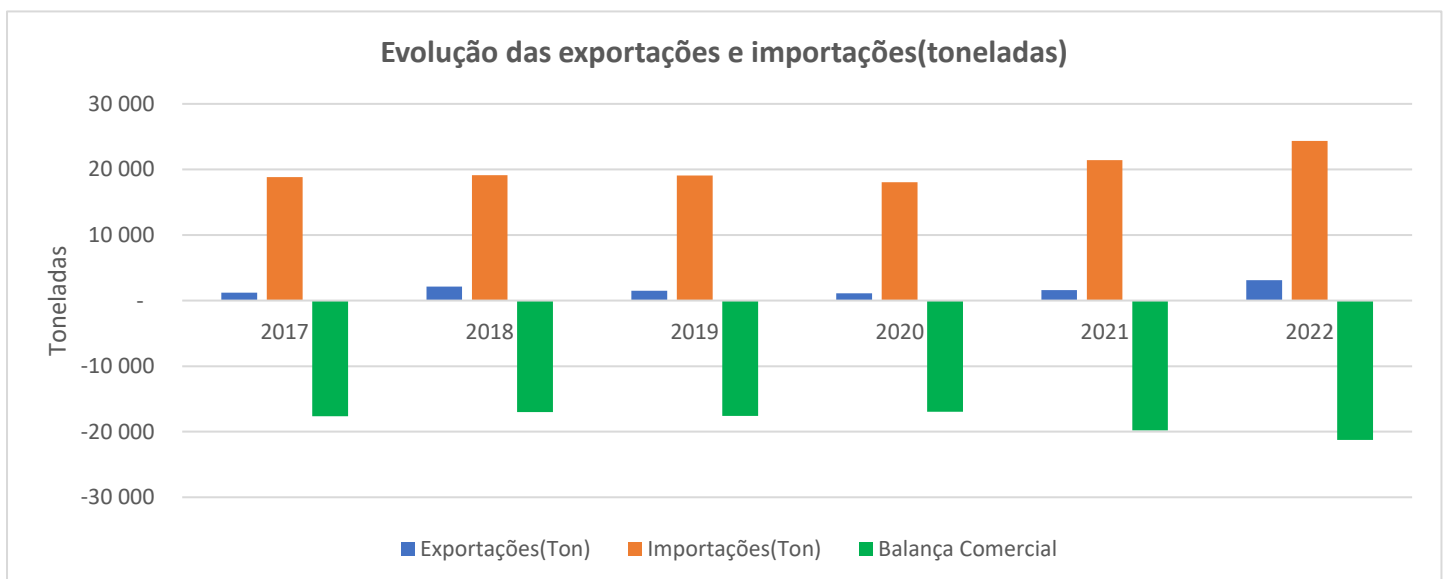
## 2. Comércio Internacional

Portugal apresentou, ao longo dos últimos cinco anos, com exceção de 2017 e 2021, um nível de importações superior ao exportações. De acordo com o gráfico, o consumo aparente de pimento é superior à produção nacional, o que significa que Portugal não produz o suficiente para satisfazer as necessidades internas.



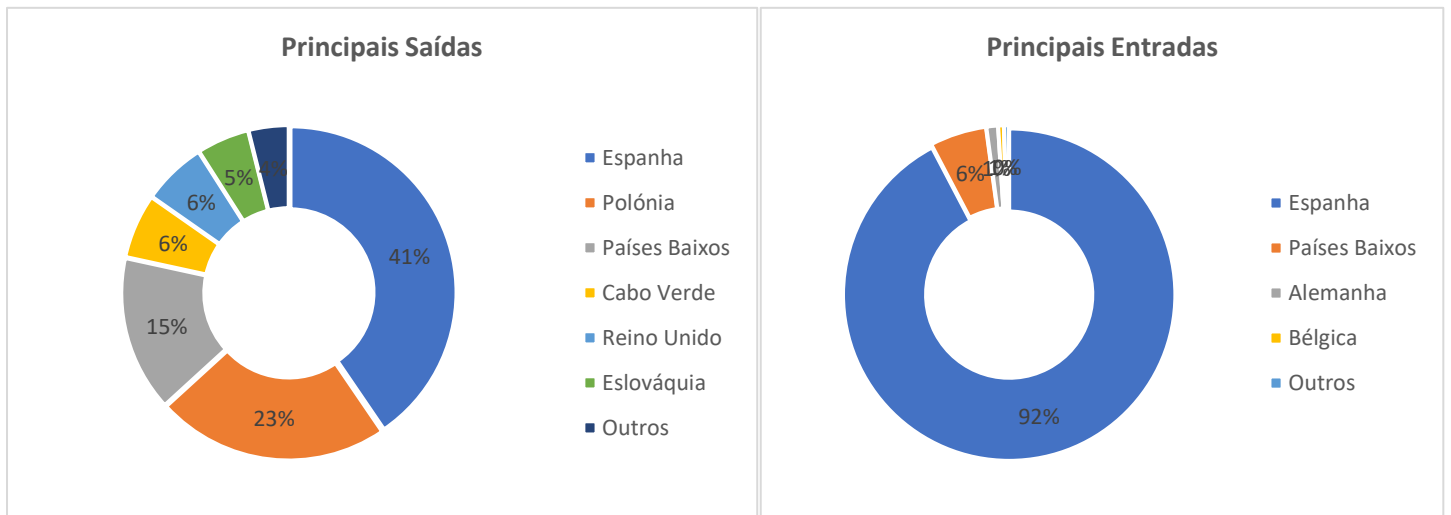
Fonte:INE, 2023

A balança comercial apresenta-se negativa entre 2017-2022. Esta evolução deve-se ao facto de Portugal não ser autosuficiente na produção de pimentos para satisfazer o consumo interno. Portugal no ano 2022 importou cerca de 24.358 toneladas de pimento, num total de 28.271 mil €. Relativamente às exportações, Portugal exportou apenas 3.108 toneladas de pimento, num total de 6.252 mil €. O preço médio de exportação em 2022 foi de 2,01€/KG e o de importação foi de 1,16€/KG.



Fonte:INE, 2023

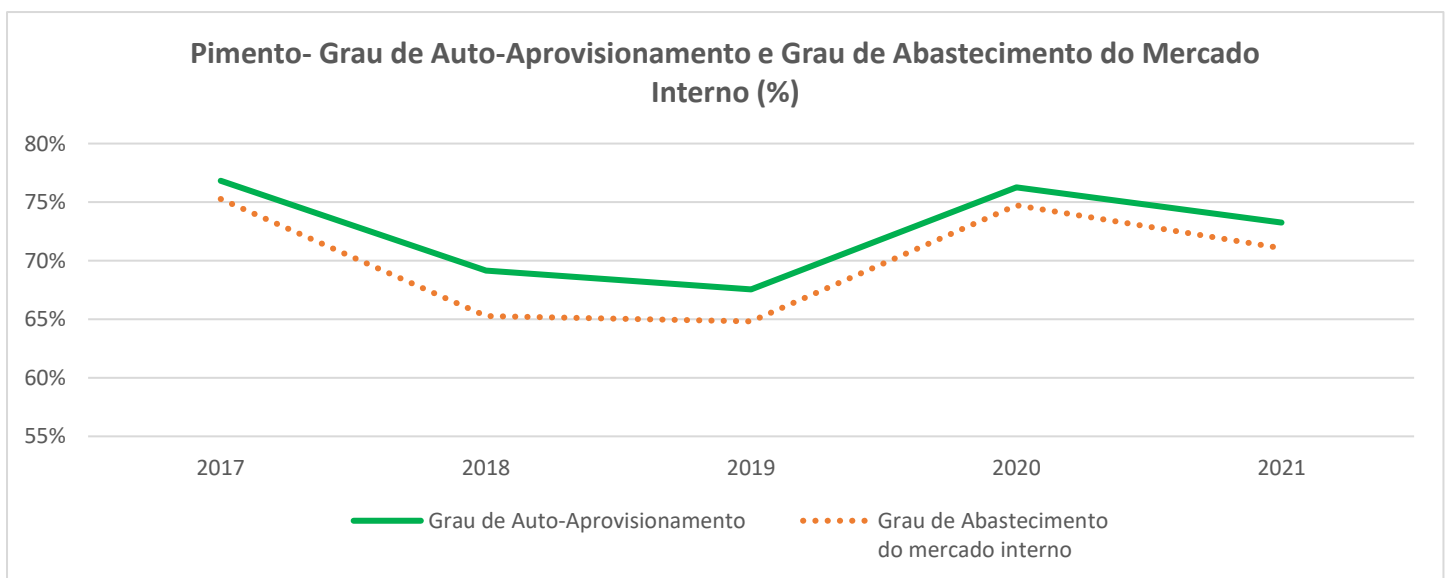
A Espanha é um dos principais mercados de exportação e de importação. No ano 2022, cerca de 92% das importações de pimento vieram de Espanha. Relativamente às exportações o cenário é mais disperso: 15% para os Países Baixos, 41% para a Espanha, 6% para Cabo Verde, 6% para o Reino Unido e 23% para a Polónia. Como podemos verificar, Portugal aproveita a proximidade com Espanha para potenciar o comércio internacional.



Fonte:INE, 2023

### 3. Balanços de Aprovisionamento

A análise ao gráfico seguinte permite constatar que Portugal manteve um grau de auto-aprovisionamento sempre inferior a 80%, sendo uma cultura em que Portugal a produção nacional é insuficiente para satisfazer as necessidades. Quanto ao grau de abastecimento ao mercado interno, este manteve-se entre 71%-75% no período de 2017-2021. O que significa que grande parte da produção de pimento fica retida internamente.



Fonte:INE, 2023

#### 4. Cotações

De acordo com o SIMA/GPP, o Pimento é maioritariamente transacionado em quatro mercados: Algarvio, Beira Litoral, Oeste, e Entre Douro e Minho. A transação do Pimento pode ainda ser dívida em duas categorias: Pimento Vermelho e Pimento Verde. Pela análise dos gráficos, verifica-se que o pimento verde apresenta um preço ligeiramente superior ao pimento vermelho. No ano 2022 o preço medio comercializado para o pimento verde foi o seguinte: 0,83€/kg na Beira Litoral , 0,85€/kg no Entre Douro e Minho , 0,90€/kg no Oeste e 1,38€/kg no Algarve. Enquanto que no pimento vermelho o preço médio de 2022 na Beira Litoral foi de 1,29€/kg e de 1,11€/kg no Oeste.

Da análise grafica verificamos que o preço médio do pimento aumentou exponencialmente em todos os mercados no ano 2022 face ao periodo ao seu periodo homologo. Pimento Verde aumentou cerca de 46% na Beira Litoral , 57% no Entre Douro e Minho , 31% no Oeste e 25% no Algarve. Já o pimento vermelho aumentou 64% na beira litoral e 114% no Oeste.

